

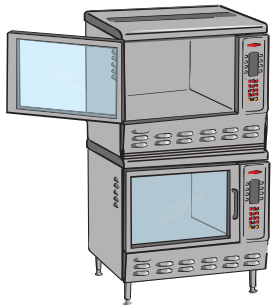


Instructiekaart Suma Grill Hi-temp D9.8

Beschikbaar in 2L



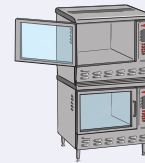
Voor handmatige reiniging van:



Ovens

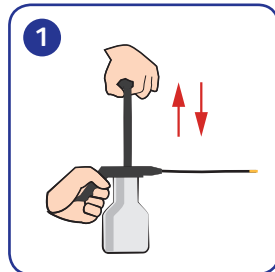


Geconcentreerde oven- en grillreiniger




Ovens

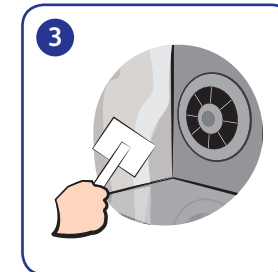
Gebruiksaanwijzing...



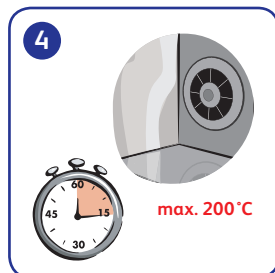
Vul de applicator met Suma Grill Hi-temp D9.8 (onverdund) en breng op druk door de hendel op en neer te bewegen.



De temperatuur van de oven mag max. 200 zijn. Spuit vervolgens de binnenzijde van de oven in.



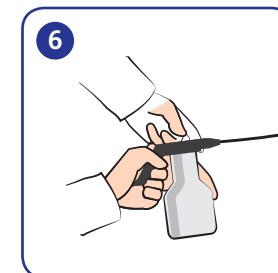
Verdeel het product met een rode sponspad of borstel.



Sluit de oven en laat deze doorverwarmen op 200°C gedurende 10-15 minuten.



Spoel de binnenzijde van de oven grondig na met handwarm water (gebruik nooit koud water). Of gebruik het automatische spoelprogramma. Laat aan de lucht drogen.



Haal de druk van de applicator door aan het rode ventiel te trekken. Giet het resterende product terug in de originele verpakking.

