





SURE® Interior and Surface Cleaner voor Gebouwenonderhoud Instructiekaart




Voor reiniging van:



Kantoormeubilair



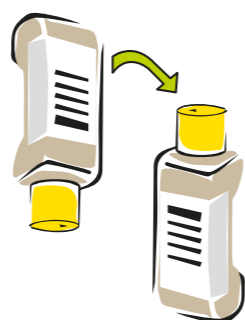
Vloeren



Dagelijkse reiniger
voor harde
oppervlakken

Gebruiksaanwijzing ...

1



Voor gebruik

Fles omkeren met gesloten dop en deze vol laten lopen. Wacht tot alle luchtballen verdwenen zijn. Fles weer rechtop houden.

2



Dosing:

Fles omkeren met geopende dop en verticaal houden. Wacht tot alle luchtballen verdwenen zijn.

NIET schenken.

3




Emmerreiniging:

3x per 5 liter water doseren in een emmer (15ml = 0,3%).

Sprayreiniging:

De 500 ml sprayflacon vullen met water en 1x product doseren (5 ml = 1%).

4



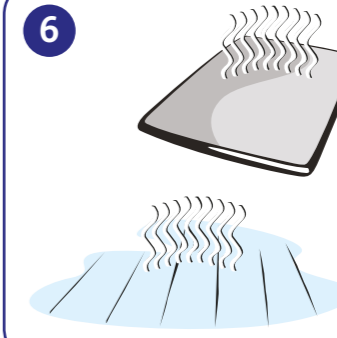
De reinigungs-oplossing aanbrengen met een mop, doek of spray. Voor hardnekkige vlekken een handpad gebruiken.

5



De doek of mop regelmatig vervangen/ soppen. Spoelen.

6



Aan de lucht laten drogen.