



# Carbon Remover K21 Instructiekaart

Beschikbaar in 10 L



## Voor reiniging van:


Potten en pannen



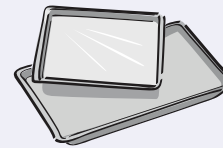
Bestek



Bladen



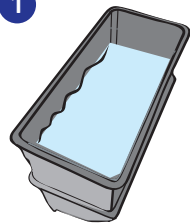
Reinigingsmiddel voor aangekoekt vuil



Veilig voor aluminium

## Gebruiksaanwijzing...

1



Vul de inweektank met 130-140 liter water.

2



Voeg één can (10L) Suma Carbon Remover K21 toe aan het water in de tank.

3



Spoel het vervuilde vaatwerk wat de inweektank in gaat voor.

4



Laat het vaatwerk een nacht in de inweektank staan.

5



Haal het vaatwerk uit de tank en spoel ze na met schoon water of zet ze in de vaatwasser

6



De inweekoplossing kan meerdere keren gebruikt worden. Vervang de oplossing minstens 1x per maand (of eerder wanneer deze erg vies is).

