




SURE® Grill Cleaner Instructiekaart



Voor reinigen van:



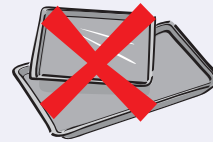
Grillapparaten



Ovens



Verijndert vet en aanslag



Niet geschikt voor aluminium

Gebruiksaanwijzing...

1



Haal elektrische apparaten van het stroom.

Gebruik van een emmer:

Voeg 100ml product toe per liter water in een emmer.

Gebruik van een sproeiflacon:

Gebruik zorgvuldig.

2



Laat het materiaal afkoelen tot 50- 70°C. Verwijder los vuil voordat je het product aanbrengt.


Breng het product aan en laat dit 15 minuten intrekken.

3



Poets het residu met een borstel of grillpad.

4



Spoel tweemaal af met schoon water. Laat aan de lucht drogen.

