



SURE® Allesreiniger Instructiekaart



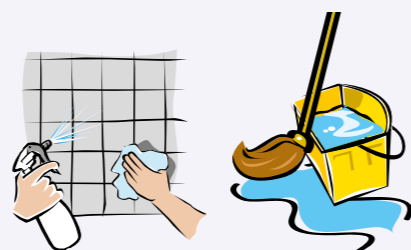
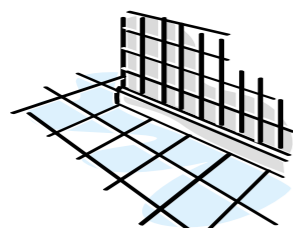
Voor reinigen van:

Oppervlakken
in de keuken




Materialen in
de keuken

Vloeren en
muren



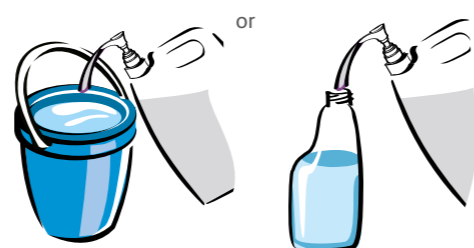
Algemene oppervlakte
reiniger



Droogt snel en
vlekvrij op

Gebruiksaanwijzing...

1




**Gebruik van een
emmer:**

Voeg 3 - 15 ml per liter water van
het product toe aan het water in
de emmer.

**Gebruik van een
emmer:**

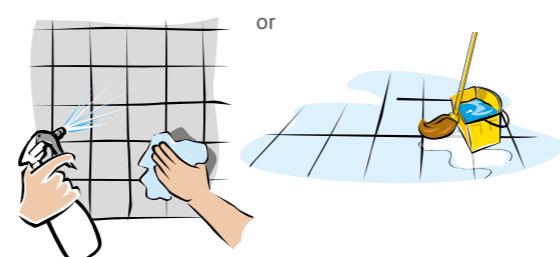
Vul de de sproeiflacon van 750ml
met water en voeg hier 10ml van
het product aan toe.

2



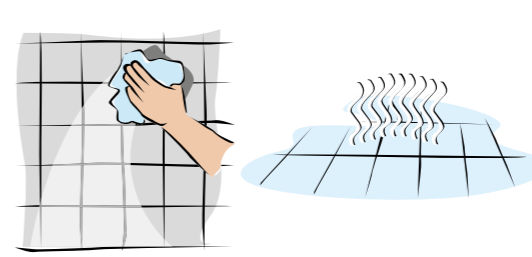
Verwijder afval
voordat je het
product aanbrengt.

3



Breng de oplossing aan met
behulp van een doek, mop of
spray. Maak vervolgens schoon
met een doek, borstel of mop.

4



Neem het oppervlak
af met schoon
water. Laat aan de
lucht drogen.